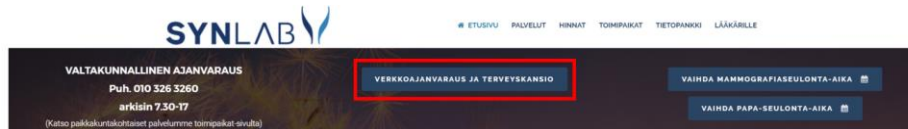
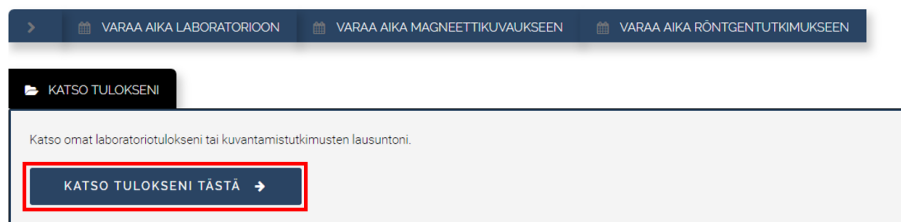


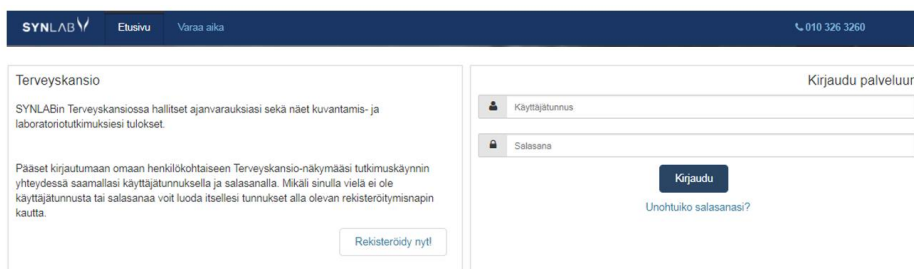
- ① Siirry SYNLAB Suomen verkkosivulle osoitteeseen ct.synlab.fi ja valitse avautuvan sivun keskeltä linkki "Verkoajanvaraus ja Terveyskansio":



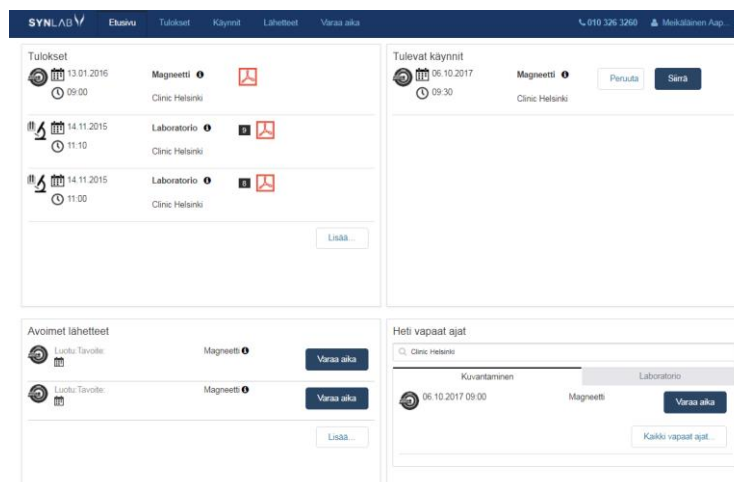
- ② Paina avautuvassa näkymässä olevaa "Katso tulokseni" painiketta ja valitse "Katso tulokseni tästä":




- ③ Kirjaudu sisään SYNLABin henkilökunnalta saamillasi käyttäjätunnuksella ja salasanalla. Mikäli et ole saanut henkilökohtaista käyttäjätunnustasi voit suorittaa rekisteröitymisen itse pankkitunnistautumisella "Rekisteröidy nyt!"-painikkeen kautta. Terveyskansion kielivalintaa pääset vaihtamaan näkymän alalaidassa olevia lippusymboleja painamalla:



- ④ Sisäänkirjautumisen jälkeen näet henkilökohtaisen Terveyskansio-etusivusi, jossa näkyvät "Tulokset", "Tulevat käynnit", "Avoimet lähetteet" ja "Heti vapaat ajat" -osiot:



- ⑤ Tutkimuksiesi tulokset pääset katsomaan ja tulostamaan "Tulokset"-osiossa olevan -painikkeen kautta heti kun tulokset ovat valmistuneet.